









ÖkoKids 2012 Niederbayern



Einrichtung	Projekt	Kurzbeschreibung	Projektbild
<p>Kath. Pfarrkindergarten Hl. Theresia v. Kinde Jesu Dekan-Graßl-Str. 6, 84079 Bruckberg www.kindergarten-bruckberg.de</p>	<p><i>Wenn Kinder Brücken bauen</i></p>	<ul style="list-style-type: none"> - Lebenswelt Bach und Wald - Brückenbau - Müllentsorgung 	
<p>Haus für Kinder der Gemeinde Mengkofen Am Schwebach 14, 84152 Mengkofen www.haus-fuer-kinder- mengkofen.de</p>	<p><i>Wald- und Gesundheitstag</i></p>	<p>14 tällig erkunden wir gruppenweise unseren nahegelegenen Wald, Wiese und den Bach. Im Wechsel, am gleichen Wochentag, bereiten wir 14tällig gemeinsam mit den Kindern, mit vorab gemeinsamer Planung eine gesunde Brotzeit (Rohkost, Gekochtes, bzw. Gebackenes) zu.</p>	
<p>Kindergarten St. Nikolaus Passauer Str. 101, 84359 Simbach am Inn www.kindergarten-st-nikolaus- simbach.de</p>	<p><i>Wir bauen ein Insektenhotel</i></p>	<ul style="list-style-type: none"> - Entscheidung zur Teilnahme an "Ökokids 2012" druch Absprache im gesamtem Team - Ideensammlung und Entscheidung eines Projektthemas (im gesamtem Team) - Informieren der teilnehmenden Kinder über das geplante Thema "Bau eines Insektenhotels" mit großer Zustimmung der Kinder - Einladung an Marianne Watzenberger vom Bund Naturschutz: sie gibt uns Infomationen u.a. über Wildbienen und wir erfahren, dass es sinnvoll ist, Brutstätten für sie zu errichten - parallel: Sammeln von Materialien für das Insektenhotel und Planen des Baus - Bau des Insektenhotels - Befüllen und Aufstellen des Hotels im Kindergarten-Garten - Bepflanzen des Bodens vor dem Hotel - Beobachtungen 	

<p>Evang. Kindergarten "Arche Noah" Goldtalstr. 14, 93077 Bad Abbach www.evangelischekirche-bad-abbach.de</p>	<p><i>"Wohin mit dem Müll?"</i></p>	<ul style="list-style-type: none"> - Umweltschutz <p>Umwelt schützen indem wir die Kinder für die Müllproblematik sensibilisieren und mit ihnen gemeinsam Lösungswege erarbeiten.</p> <ul style="list-style-type: none"> - Müll trennen <p>Wir lernen die verschiedenen Abfälle zu erkennen und richtig zu sortieren.</p> <ul style="list-style-type: none"> - Müll vermeiden <p>Müll vermeiden durch die Verwendung von wiederverwertbaren Utensilien (Brotzeitbox statt Frischhaltefolie)</p>	
<p>Kindergarten St. Anna Kolpingstr. 5, 94078 Freyung www.kiga-st-anna-freyung.de</p>	<p><i>Wasser - Spaß und Lebensraum</i></p>	<p><u>Spaß:</u> Für die Kinder bedeutet Wasser – es war zu dieser Zeit sehr heiß- in erster Linie planschen und Freibadbesuche</p> <p><u>Lebensraum:</u> Ein Mädchen brachte zufällig kleine Goldfische mit, so dass sich fragen zum Thema Lebensraum Wasser ergaben</p> <p><u>Chlor:</u> Warum ist im Freibad „Gift“ und darf das auch in den Bach oder Teich</p>	
<p>Kindergarten Am Anger Hans-Probst-Weg 4, 94227 Lindberg www.kindergarten-lindberg.de</p>	<p><i>"Jedes Wetter ist schön"</i></p>	<ul style="list-style-type: none"> - bewußtes Erleben jeder Jahreszeit und jeder Wetterform - Freude und Gefahren die uns das Wetter in seinen verschiedensten Formen bringt (Kennenlernen von Spielmöglichkeiten bei jedem Wetter, worauf muss ich aber auch besonders achten?) - Freude am Experimentieren und tägliche Rituale zum Thema, die in den Tagesablauf integriert sind 	
<p>Städt. Kindergarten Donaugasse Donaugasse 34, 94315 Straubing www.straubing.de</p>	<p><i>Knille knalle knüll - wohin mit dem Müll? Wertstoffe sammeln!</i></p>	<ol style="list-style-type: none"> 1. Mülltrennung in der einzelnen Kindergartengruppe: Wir sortieren Restmüll, Biomüll, Wertstoffe und Papier 2. Was sind Wertstoffe? Wo werden sie gesammelt? Wie werden sie wiederverwertet? Zusammen mit Bert (einer Brechbohnenbüchse), Petra (einer Plastikwasserflasche) und Tüti (einer Plastiktüte) begeben sich die Kinder auf den Weg zum Wertstoffhof um mehr darüber zu erfahren. 3. Die Kinder lernen den Weg des Restmülls kennen: vom Mülleimer bis zur Verbrennung in der Müllverbrennungsanlage. 	

<p>Städt. Kindergarten Kagers Helfrichstr. 12, 94315 Straubing</p>	<p><i>"Wasser ist Leben und Überleben"</i></p>	<ul style="list-style-type: none"> * Wasser ist kostbar * Sinneswahrnehmung mit Wasser * Wasser ist beliebt 	
<p>Kindertagesstätte St. Benedikt Schulstr. 13, 94372 Rattiszell</p>	<p><i>Die Apotheke Gottes - "Kräuter sind gesund!"</i></p>	<ul style="list-style-type: none"> - Faszination der Kräuter; Wirkung,... von Kräutern kennenlernen - selber Kräuter anbauen und mit ihnen umgehen lernen - Kräutermedizin herstellen 	
<p>Caritas-Kindergarten Hohenau Schulstr. 7, 94545 Hohenau</p>	<p><i>Kreisläufe in unserer Umwelt</i></p>	<p>Umweltschutz - Recycling - Müllvermeidung Von der Natur wieder zurück zur Natur</p>	
<p>Kindertagesstätte St. Michael Jahnstr. 5, 94575 Otterskirchen</p>	<p><i>Wintervögel in unserem Garten</i></p>	<ol style="list-style-type: none"> 1. Wir lernen heimische Wintervögel kennen: welche Vogelarten leben bei uns und überwintern u.a. in unserem Kindergarten - Garten? Welche Singstimmen haben die einzelnen Vögel? Sind sie sich ähnlich oder ganz individuell? Wie sehen diese Vögel aus und wie können wir sie unterscheiden? Frieren Vögel an den Beinen? 2. Richtiges Füttern im Winter: Was brauchen wir zum Füttern? Ein großes Vogelhaus muss her! Was fressen Vögel? Was schadet ihnen? Fütterdienst-wir stellen einen Plan auf! 3. Die Achtung vor dem Leben, Mensch, Tier und Natur auch kleinen Lebewesen entgegenbringen. Eine wertschätzende Haltung gegenüber unserer Um -(Mit!)welt aufbauen und in den Alltag übertragen. Umweltbildung, Verständnis und Verantwortung für die Natur übernehmen 	