








## ÖkoKids 2013 ausgezeichnete Projekte Oberfranken



Einrichtung	Projekt	Kurzbeschreibung	Projektbild
<p><b>Kindertagesstätte Sattlertor</b> Karolinger Str. 15a 91301 Forchheim <a href="http://www.forchheim.de/content/sattlertor-kita">www.forchheim.de/content/sattlertor-kita</a></p>	<p><i>„Alle Kinder aufgepasst! Wir zaubern mit Weiden!“</i></p>	<ul style="list-style-type: none"> <li>- Gestaltung einer naturnahen Gartenecke „ Weidentipi und Sitzmöglichkeiten“</li> <li>- Miteinander, Füreinander etwas Tolles bauen</li> <li>- zusammen entscheiden, gemeinsam planen</li> </ul>	
<p><b>Städt. Kindergarten Carl- Zeitler</b> Bügst. 79b 91301 Forchheim</p>	<p><i>Stromdetektive: Dem Strom auf der Spur</i></p>	<ul style="list-style-type: none"> <li>- Die Kinder durften verschiedene Experimente durchführen.</li> <li>- Die Kinder lernten, woher Strom kommt, wozu man ihn braucht und wie man richtig mit ihm umgeht.</li> <li>- Die Kreativität der Kinder wurde durch verschiedene Angebote gefördert.</li> </ul>	
<p><b>Kindertageseinrichtung Markt Eggolsheim</b> Am Oberen Tor 2 91330 Eggolsheim <a href="http://www.eggolsheim.de/bildung-erziehung/kindertagesstaetten/kindergarten-eggolsheim">www.eggolsheim.de/bildung-erziehung/kindertagesstaetten/kindergarten-eggolsheim</a></p>	<p><i>Kleine Füße entdecken sich und ihre Umwelt – „Naturdetektive unterwegs“</i></p>	<p>Ästhetik, Kunst u. Kultur betrifft unser Projekt, das nach den kreativen Ideen der Kinder ausgeführt wird. Der Sache Müll mal genauer auf den Grund zu gehen, wurde für die Kinder ein interessantes Thema, das auch viele Fragen hervorbrachte. Es entwickelte sich ein Verständnis für die unterschiedlichen Müllsorten. Entwicklung von Strategien zur Müllvermeidung, auch wenn der Müll sortiert wird – verschwunden ist er damit nicht. Die Kinder machten die Erfahrung, dass Müll nicht gleich Müll ist und es der beste Weg ist, erst gar keinen Müll entstehen zu lassen. Die Natur ist uns ein Vorbild für kreatives Gestalten und für Abfallrecycling. Es ist uns auch wichtig, die Kinder für die Einzigartigkeit der Natur sensibel zu machen.</p>	

<p><b>Haus für Kinder „Arche Noah“</b> St.-Antonius-Weg 35 95352 Marktleugast</p>	<p><i>Naturkids im Wald</i></p>	<ul style="list-style-type: none"> <li>- Der Wald im Wandel der Jahreszeiten: Teil 1 von Oktober bis November 2012 also Herbst/Winter, Teil 2 von April bis Juli 2013; so können wir jahreszeitliche Veränderungen beobachten und vor allem erleben.</li> <li>- Der Wald als Lebensraum: Welche Tiere und Pflanzen leben in unseren Wäldern? Spuren aller Art suchen und finden; Vögel, Ameisen, Blindschleichen u.v.m. beobachten. Aber auch was gehört nicht in den Wald? Was ist schlecht für den Wald und die Tiere?</li> <li>- Der Wald ein Erfahrungsfeld für alle Sinne: Wir lauschen den Geräuschen des Waldes und erzeugen selbst „Waldklänge“, wir fühlen die Rinde, riechen das Moos, staunen über goldene Sonnenstrahlen am Waldboden und in den Wipfeln und lassen uns in der Hängematte von den Bäumen wiegen.</li> </ul>	
<p><b>Ev. Kindergarten „Wichtelschiff“ Nemmersdorf</b> Reuther Str. 24 95497 Goldkronach</p>	<p><i>Vom Laich zum Frosch</i></p>	<p>Wir beobachten Froschlaich in seiner Entwicklung in einem Aquarium. Die Kinder entdecken die heimische Tierwelt und erfahren, dass es bedrohte Tierarten gibt, die man aber durch das eigene verantwortungsvolle Verhalten mit beschützen und erhalten kann. Die Kaulquappen werden von uns wieder in ihren heimischen Teich zurückgebracht und dort weiter beobachtet.</p>	
<p><b>Margarethen-Kindergarten Brand</b> Fröbelweg 1 95615 Marktredwitz</p>	<p><i>Der Bauernhof – und wo kommt eigentlich ein Teil von unserem Essen her?</i></p>	<ul style="list-style-type: none"> <li>- Besuch auf dem Bauernhof</li> <li>- verschiedene Tiere des Bauernhofes</li> <li>- Nahrungsmittel verwerten und herstellen, die es auf dem Bauernhof gibt</li> </ul>	

<p><b>Kath. Kindergarten St. Johannes</b> Oberer Stephansberg 7 96049 Bamberg</p>	<p><i>„Baum“</i></p>	<ul style="list-style-type: none"> <li>- Wir möchten uns dem Thema Baum im Allgemeinen nähern und im Besonderen unsere heimischen Baumarten kennen und erkennen lernen</li> <li>- Wir möchten mit den Kindern herausfinden, warum wir Bäume brauchen</li> <li>- Wir wollen überlegen, wie wir unsere Bäume schützen können</li> <li>- Wir wollen die Bäume in unterschiedlichen Bereichen kennenlernen</li> </ul>	
<p><b>Kinderhort Regnitzpiraten</b> Schulstr. 10 96120 Bischberg</p>	<p><i>Lebensräume der Tiere Die Beziehung zwischen Mensch und Tier in unserer Gesellschaft</i></p>	<ul style="list-style-type: none"> <li>- Wir sind Teil der Natur</li> <li>- Unsere Zeit aktiv und selbständig gestalten</li> <li>- Ein Thema strukturieren, diskutieren und vertiefen</li> </ul>	
<p><b>AWO-Kinderhaus St. Elisabeth</b> Elisabethenstr. 3 96158 Frensdorf</p>	<p><i>Was fliegt denn da...</i></p>	<p>Natur – unter freiem Himmel den Storch und andere Vögel nah erleben</p> <p>Leben – Artenschutz begreifen</p> <p>Nachhaltigkeit – Brutstätten bauen</p>	
<p><b>Kinderkrippe „Mäuseburg“</b> Jahnstr. 18 96179 Rattelsdorf <a href="http://www.markt-rattelsdorf.de">www.markt-rattelsdorf.de</a></p>	<p><i>Gestaltung eines naturnahen Außengeländes mithilfe der Eltern der Einrichtung.</i></p>	<p>Alle Kinder, Eltern und das Personal der Kinderkrippe „Mäuseburg“ durften sich an diesem Projekt nach Lust, Laune und Können beteiligen:</p> <ul style="list-style-type: none"> <li>- Planung: Gemeinsam mit den Kindern überlegen wir, was wir in unserem Außengelände an Spielgeräten haben möchten. Hierfür werden in den Morgenbesprechungen sowie bei Ausflügen auf benachbarte Spielplätze erste Ideen gesammelt.</li> <li>- Durchführung: Mithilfe eines Holzfacharbeiters werden die Wünsche und Vorschläge der Kinder zunächst in einer Zeichnung festgehalten, geplant und letzten Endes gemeinsam mit den Kindern und Eltern in die Tat umgesetzt.</li> <li>- Aufbau: An 7 Wochenenden bauten alle Eltern, Kinder und Personal an der Schaukel, Kletterturm mit Rutsche, Wippmaus, Tischen und Hockern.</li> </ul>	

<p><b>Kreuzberg-Kindertagesstätte</b>  Dr.-Martin-Luther-Str. 8  96264 Altenkunstadt</p>	<p><i>„Wa – Wi“ = Waldwissen</i></p>	<p>Einmal jährlich führt eine Mitarbeiterin der Umweltstation Weismain mit unseren Vorschulkindern eine Waldexkursion durch.</p> <p>Dabei wird den Kids spezielles Wissen über den Wald und seine Bewohner vermittelt, sie können selbst praktische Erfahrungen sammeln und das Interesse und die Freude am Wald wird geweckt.</p> <p>Als zusätzliches Waldprojekt zu unseren sonstigen Aktionen zum Thema Wald, wie Waldtage und -wochen und das integrative Waldprojekt, fördert es das Umwelt- und Naturverständnis der Kinder und Erwachsenen.</p> <p>Mit Freude sind sie dabei, die Natur zu erkunden und sie schätzen zu lernen.</p>	
<p><b>Kindertagesstätte St. Marien</b>  <b>„Farbenfroh“</b>  Spittelleite 42  96450 Coburg</p>	<p><i>Kleiner Kern wird groß</i></p>	<ul style="list-style-type: none"> <li>- Die Kinder lernen verschiedene Blumen kennen.</li> <li>- Wir wollen das Gartenbeet unserer Krippe mit Sonnenblumen verschönern.</li> <li>- Die Kinder beobachten und erleben den Naturvorgang des Säens, Wachsens und Pflagens.</li> </ul>	